



DIGITALIZAÇÃO SOLIDÁRIA



A cada nova **FATURA DIGITAL** cadastrada, a Coelba doará **R\$3,00** para instituições de apoio social.



A cada adesão ao **DÉBITO AUTOMÁTICO**, a doação será de **R\$5,00**.



Os recursos serão destinados a instituições de amparo social no estado da **BAHIA**.

A solicitação não tem custo e garante mais comodidade no dia a dia!

5 Siga esses PASSOS

para receber **GRATUITAMENTE** sua fatura por e-mail




PASSO 1

A solicitação pode ser realizada pelo computador ou celular. Digite o site da Coelba e siga as orientações a seguir.

PASSO 2

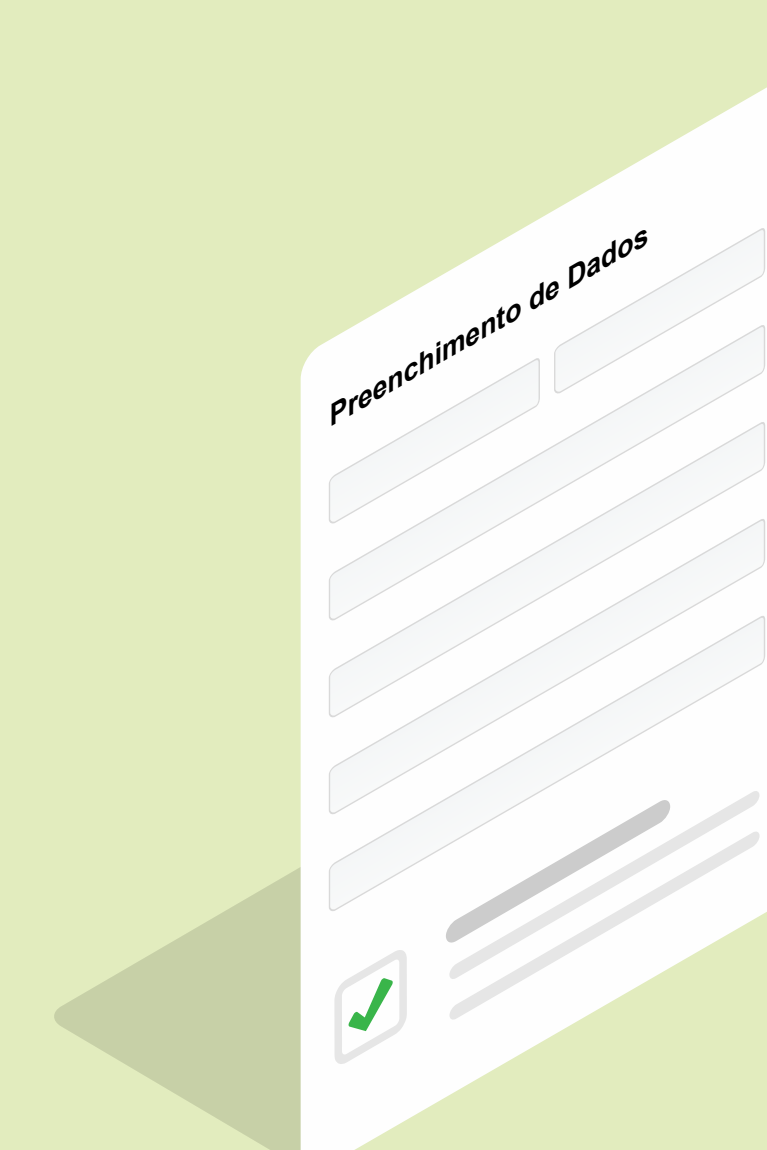
Logo na primeira tela basta clicar na opção "Todos os serviços" e, em seguida, buscar a opção "Pagamento e faturas". Quando entrar, selecione "Fatura por e-mail" para dar início ao pedido.

PASSO 3



Você será direcionado para uma nova tela e precisará preencher o primeiro espaço com o número da conta contrato, presente na última conta de luz recebida. Após incluir o CPF/CNPJ e clicar em "Autenticar", aparecerão os termos do contrato.

PASSO 4



Após a leitura, é preciso declarar que você aceita o que foi estabelecido e preencher com os seus dados pessoais nos campos indicados.

PASSO 5




Ao clicar em "Cadastrar", o sistema vai gerar um número de protocolo e, no próximo mês, a sua fatura chegará por e-mail de forma cômoda e prática.

4 Siga esses PASSOS

para cadastrar o seu pagamento em **DÉBITO AUTOMÁTICO**

1

A solicitação pode ser realizada pelo computador ou celular. Digite o site da Coelba e siga as orientações a seguir.




2

Logo na primeira tela, clicar na opção "Todos os serviços" e, em seguida, buscar a opção "Pagamento em faturas". Quando entrar, selecione "Débito em Conta" para dar início ao pedido.



3

Você será direcionado para uma nova tela e precisará preencher o primeiro espaço com o número da conta contrato, presente na última conta de luz recebida.



(Caso não tenha o quadradinho correspondente ao seu banco, selecione a opção "clique aqui" e siga as instruções da página para solicitar o cadastro do seu banco).

4

Após clicar em "Autenticar", você será direcionado para uma nova página. Nela, você deverá escolher o seu banco. Ao ser direcionado para o site do seu banco, você precisará fazer o login de acesso e a sua conta já vai estar cadastrada com o pagamento em débito automático!



Nosso Contato



(71) 3370-6350
www.coelba.com.br

